

**ПРИКАЗ**

от «13» июля 2017 г.

№ 612

**Об итогах проведения государственной итоговой аттестации  
по образовательным программам основного общего образования  
в 2016-2017 учебном году в ЗАТО Александровск**

В соответствии с Порядком проведения государственной итоговой аттестации по образовательным программам основного общего образования, утвержденным приказом Министерства образования и науки РФ от 25.12.2013 № 1394 (с изменениями), на основании приказов Министерства образования и науки Российской Федерации, Мурманской области, регламентирующих порядок проведения и организацию государственной итоговой аттестации, приказа Управления образования администрации ЗАТО Александровск от 15.05.2017 № 424 «Об организации и проведении в 2016-2017 учебном году государственной итоговой аттестации по образовательным программам основного общего образования» была организована и проведена государственная итоговая аттестация (далее - ГИА) для учащихся общеобразовательных учреждений ЗАТО Александровск, освоивших образовательные программы основного общего образования.

На основании протоколов проверки результатов ГИА в 2016-2017 учебном году, информационно-аналитической справки об итогах проведения ГИА по образовательным программам основного общего образования учащихся общеобразовательных учреждений ЗАТО Александровск (Приложение № 1), статистической информации по результатам ГИА в ЗАТО Александровск (Приложение № 2)

**ПРИКАЗЫВАЮ:**

1. Признать результаты проведения государственной итоговой аттестации по образовательным программам основного общего образования удовлетворительными.
2. Отметить по результатам ГИА высокий показатель качества знаний учащихся 9-тых классов МБОУ «Гимназия» и МБОУ «СОШ № 276».
3. Объявить благодарность за создание комфортных условий участникам ГИА следующим руководителям общеобразовательных учреждений, на базе

которых размещались пункты проведения экзаменов (далее - ППЭ) в 2016-2017 учебном году:

- О.К. Табаринской, директору МБОУ ООШ № 2;
- И.В. Мацюк, директору МБОУ ООШ № 269 ЗАТО Александровск;
- Н.Г. Лёвкиной, директору МБОУ «СОШ № 276».

4. Объявить благодарность за высокий уровень организации и проведения ГИА в 2016-2017 учебном году:

- Е.И. Романовой, методисту МБУО «ИМЦ», руководителю ППЭ - 993;
- Т.Ю. Казначеевской, методисту МБУО «ИМЦ», руководителю ППЭ - 964;
- Л.А. Гукаловой, заместителю директора по ВР МБОУ «СОШ № 276», руководителю ППЭ - 964;
- Т.Ф. Салдиной, старшему методисту МБУО «ИМЦ», руководителю ППЭ - 898;
- Т.В. Солдатовой, учителю начальных классов МБОУ ООШ №2, руководителю ППЭ – 898;
- Н.Ф. Бицаевой, старшему методисту МБУО «ИМЦ», уполномоченному представителю ГЭК;
- Е.В. Калужной, старшему методисту МБУО «ИМЦ», уполномоченному представителю ГЭК;
- О.А. Блюм, заместителю директора по УВР МБОУ ДО ДДТ, уполномоченному представителю ГЭК;
- А.В. Човгану, начальнику МАУ «ХЭК».

5. Объявить благодарность организаторам ППЭ, техническим специалистам, специалистам по инструктажу и лабораторным работам - работникам образовательных учреждений ЗАТО Александровск, за проведение ГИА в 2016-2017 учебном году.

6. Главному специалисту Управления образования администрации ЗАТО Александровск (С.Б. Косачёвой):

6.1. Представить результаты ГИА 2016-2017 учебного года на комиссии по распределению стимулирующих надбавок руководителям общеобразовательных учреждений ЗАТО Александровск.

6.2. Провести в течение 2017-2018 учебного года мониторинг по функционированию внутренней системы оценки качества образования в общеобразовательных учреждениях ЗАТО Александровск.

7. Директору МБОУ «ИМЦ» (Е.М. Зламан):

7.1. Обеспечить проведение анализа результатов ГИА 2016-2017 учебного года по всем учебным предметам на муниципальных методических объединениях в сентябре 2017 года.

7.2. Подготовить и предоставить в Управление образования администрации ЗАТО Александровск и общеобразовательные учреждения ЗАТО Александровск предметно-содержательный анализ результатов ГИА по всем предметам в срок до 15 сентября 2017 года.

7.3. Обеспечить разработку методических рекомендаций по вопросам совершенствования преподавания учебных предметов на уровне основного общего образования (на основе предметно-содержательного анализа результатов ГИА и с учетом анализа типичных затруднений выпускников 9-х классов при выполнении заданий) в срок до 15 сентября 2017 года.

7.4. Включить в план работы МБУО «ИМЦ» на 2017-2018 учебный год проведение обучающих семинаров по вопросам распространения эффективных форм работы с учащимися по подготовке к ГИА, а также по вопросам подготовки к государственной итоговой аттестации учащихся, обучающихся по адаптированным образовательным программам.

7.5. Рассмотреть возможность поощрения сотрудников МБУО «ИМЦ», обеспечивших проведение ГИА в 2016-2017 учебном году.

8. Руководителям общеобразовательных учреждений ЗАТО Александровск (Е.В. Мищинская, О.К. Табарина, И.В. Мацюк, З.А. Румянцева, Н.Г. Левкина, Т.И. Цыпнятова, Е.П. Пятницкая, И.В. Матвишина):

8.1. Проанализировать итоги ГИА по образовательным программам основного общего образования, рассмотреть их на педагогических советах общеобразовательных учреждений и определить основные факторы, оказавшие влияние на результативность выполнения экзаменационных работ.

8.2. Учесть методические рекомендации МБУО «ИМЦ» по вопросам совершенствования преподавания учебных предметов на уровне основного общего образования при разработке рабочих учебных программ по учебным предметам в 2017-2018 учебном году.

8.3. Взять под особый контроль функционирование внутренней системы оценки качества образования в общеобразовательном учреждении.

8.4. Взять под личный контроль повышение качества подготовки выпускников 9-х классов к ГИА через обеспечение дифференцированного подхода, направленного как на обеспечение выполнения каждым выпускником требований государственных образовательных стандартов, так и на подготовку выпускников, мотивированных на максимальный результат.

8.5. Рассмотреть возможность поощрения педагогов, подготовивших выпускников, показавших качественные результаты ГИА и сотрудников, обеспечивших проведение ГИА.

8.6. Предоставить в Управление образования администрации ЗАТО Александровск разработанный план–график по подготовке выпускников 9-х классов к ГИА в 2017-2018 учебном году в срок до 20 сентября 2017 года.

9. Руководителям образовательных учреждений ЗАТО Александровск (И.Ф. Сорочан, Н.А. Изекеева, И.Г. Телегина, С.А. Смирнов, В.И. Барда, О.А. Кулаковская, Т.П. Соколова, Л.И. Зыбкина, А.В. Стояновская, О.В. Полищук, Т.А. Бабаджанова, Л.Н. Чекольских, Е.В. Иващенко), и.о. директора МБОУ ДО ДЮСШ (О.А. Мартьянова), и.о. директора МАОУ ДО ДЮСШ (И.Г. Роман):

9.1. Рассмотреть возможность поощрения работников образовательных учреждений, обеспечивших проведение ГИА в 2016-2017 учебном году.

10. Контроль за исполнением настоящего приказа возложить на начальника отдела общего, дополнительного образования и воспитания Управления образования администрации ЗАТО Александровск С.В. Кострову.

**И.о.начальника  
Управления образования**

**О.В. Трофимова**

Исполнитель: \_\_\_\_\_ Косачёва С.Б., главный специалист Управления образования

Рассылка:

1 – в дело;

2-9 – МБОУ ООШ № 1, № 2, № 269, 280, МБОУ СОШ № 266, № 276, № 279, МБОУГ;

10-16 - МАОУ ДО ЦДОД, МАОУ ДО ДЮСШ г. Полярный, МБОУ ДО ДЮСШ г. Снежногорск, МБОУ ДО ДЮСШ г. Гаджиево, МБОУ ДО ДДТ Снежногорск, Гаджиево, ЦТТиПО;

17- МБУО «ИМЦ»;

18- 27-ДОУ №№1,2,3,4,6,7,9, 46;

28 – МАУО «ХЭК»;

29-31- УО (Костровой С.В., Карповой М.А., Косачёвой С.Б.)

**Информационно-аналитическая справка  
об итогах проведения государственной итоговой аттестации  
по образовательным программам основного общего образования  
учащихся общеобразовательных учреждений ЗАТО Александровск  
в 2016-2017 учебном году**

При организации и проведении государственной итоговой аттестации по образовательным программам основного общего образования учащихся общеобразовательных учреждений ЗАТО Александровск (далее - ГИА) в 2016-2017 учебном году были соблюдены требования Порядка проведения государственной итоговой аттестации по образовательным программам основного общего образования, утвержденного приказом Министерства образования и науки Российской Федерации от 25.12.2013 № 1394 (далее – порядок проведения ГИА), а также распорядительных актов Министерства образования и науки Российской Федерации, Мурманской области, Управления образования администрации ЗАТО Александровск, регламентирующих организацию и проведение ГИА.

В 2016-2017 учебном году в ЗАТО Александровск в период подготовки к проведению ГИА были созданы все необходимые организационные структуры для ее проведения, сформированы базы данных участников ГИА ЗАТО Александровск, проведено обучение специалистов из числа работников образовательных учреждений, участвующих в проведении ГИА (организаторов, технических специалистов, специалистов по инструктажу и лабораторным работам), проведены совещания с руководителями ППЭ, членами ГЭК, руководителями общеобразовательных учреждений.

В 2016-2017 учебном году к ГИА был допущен 421 учащийся, что составило 100% от контингента учащихся 9-х классов, подлежащих ГИА.

| Учебный год           | Учащихся, допущенных к ГИА (%) |
|-----------------------|--------------------------------|
| 2015-2016 учебный год | 100%                           |
| 2014-2015 учебный год | 98,78%,                        |

В соответствии с п. 7 Порядка проведения ГИА для выпускников общеобразовательных учреждений ЗАТО Александровск проведение ГИА было организовано в следующих формах:

| Наименование ОУ | Кол-во учащихся, проходивших ГИА в форме основного | Кол-во учащихся, проходивших ГИА в форме | Кол-во учащихся, проходивших ГИА |
|-----------------|--|--|----------------------------------|
|-----------------|--|--|----------------------------------|

|  | государственного<br>экзамена<br>(ОГЭ) | государственного<br>выпускного<br>экзамена<br>(ГВЭ) | в форме ОГЭ и<br>ГВЭ |
|--|---------------------------------------|---|----------------------|
| МБОУ ООШ № 1<br>им. М.А. Погодина      | 72                                    | 13  | 0                    |
| МБОУ ООШ № 2                           | 42                                    | 0   | 0                    |
| МБОУ ООШ № 269<br>ЗАТО Александровск   | 80                                    | 2   | 0                    |
| МБОУ «ООШ № 280»                       | 10                                    | 0   | 0                    |
| МБОУ «СОШ № 266<br>ЗАТО Александровск» | 52                                    | 0   | 0                    |
| МБОУ «СОШ № 276»                       | 66                                    | 0   | 0                    |
| МБОУ «Гимназия»                        | 41                                    | 0   | 0                    |
| МБОУ СОШ № 279                         | 42                                    | 1   | 0                    |
| <b>Итого по<br/>ЗАТО Александровск</b> | <b>405</b>                            | <b>16</b>   | <b>0</b>             |

В 2016-2017 учебном году выпускники 9-х классов общеобразовательных учреждений ЗАТО Александровск приняли участие в ГИА в форме ОГЭ по 2 обязательным предметам (математика, русский язык) и 9 предметам по выбору (информатика и ИКТ, обществознание, химия, английский язык, география, биология, физика, история, литература).

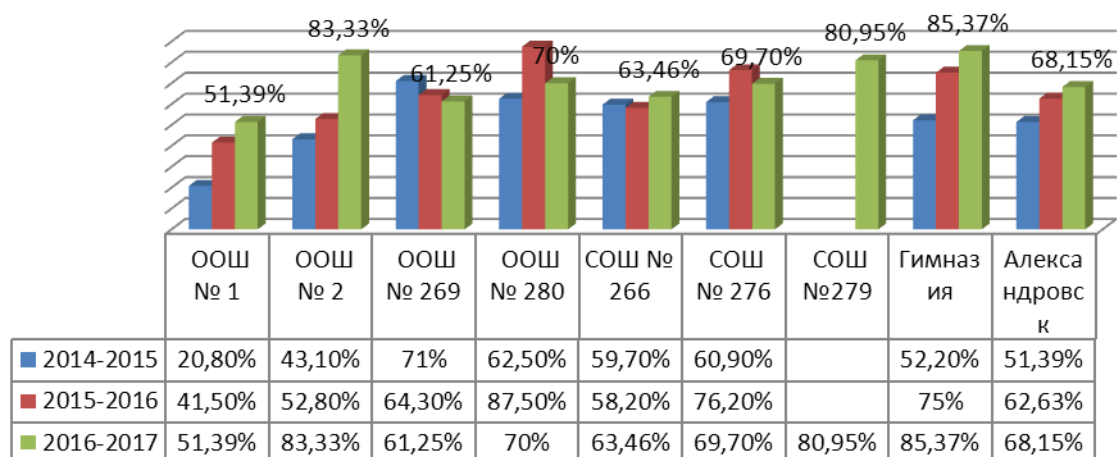
Из числа выпускников 9-х классов, проходивших *ГИА по математике*, никто не набрал максимальное количество баллов за экзаменационную работу.

По результатам экзамена по математике на уровне муниципалитета за последние три года отмечается понижение успеваемости учащихся (6 учащихся пройдут ГИА в сентябрьские сроки), повышение качества знаний учащихся, а также средней отметки:

| Учебный год      | средняя отметка | успеваемость<br>учащихся | качество знаний |
|------------------|-----------------|--------------------------|-----------------|
| <b>2014-2015</b> | 3,68            | 100%                     | 51,39 %         |
| <b>2015-2016</b> | 3,77            | 99,48%                   | 62,63%          |
| <b>2016-2017</b> | 3,84            | 98,52%                   | 68,15%          |

Ниже процент качества, чем средний по муниципалитету в МБОУ ООШ № 1 имени М.А. Погодина (51,39%), МБОУ «СОШ № 266 ЗАТО Александровск» (63,46%), вместе с тем результаты в этих школах по сравнению с предыдущим годом улучшились; снижается качество знаний в МБОУ ООШ № 269 (2014-2015 уч.г. – 71%, 2015-2016 уч.г. – 64,30%, 2016-2017 уч.г. – 61,25%). Повысился показатель качества знаний по результатам экзамена в МБОУ ООШ № 2, МБОУ «Гимназия».

## Качество знаний по математике



В МБОУ ООШ № 2, МБОУ «СОШ № 266 ЗАТО Александровск», МБОУ «СОШ № 276», МБОУ «Гимназия», МБОУ СОШ № 279 изучение учебного предмета «Математика» осуществлялось на углубленном уровне (7 классов, 170 выпускников – 42% от контингента выпускников 9-х классов), что, безусловно, повлияло на повышение качества знаний по математике в целом по образовательным учреждениям.

| 2016/2017 уч. год                         | МБОУ СОШ № 266 | МБОУ СОШ № 279 | МБОУ «Гимназия» | МБОУ ООШ № 2 | МБОУ СОШ № 276 | Александровск |
|---|----------------|----------------|-----------------|--------------|----------------|---------------|
| <b>Кол-во учащихся, сдававших экзамен</b> | 52             | 24             | 23              | 23           | 48             | 170           |
| количество «5»                            | 3              | 11             | 8               | 5            | 19             | 46            |
| количество «4»                            | 30             | 13             | 15              | 17           | 18             | 93            |
| количество «3»                            | 19             | 0              | 0               | 1            | 10             | 30            |
| количество «2»                            | 0              | 0              | 0               | 0            | 1              | 1             |
| успеваемость                              | 100%           | 100%           | 100%            | 100%         | 98%            | 99,6%         |
| качество знаний                           | 63,46%         | 100%           | 100%            | 95,60%       | 77%            | 81,76%        |

100%-ное качество знаний показали выпускники классов углублённого изучения математики МБОУ «Гимназия», МБОУ СОШ № 279; 1 человек МБОУ «СОШ № 276» сдавал экзамен повторно.

По результатам выполнения экзаменационной работы по математике в 2016-2017 учебном году **57,78%** учащихся **подтвердили** годовые отметки, что на 5,11% меньше, чем в предыдущем году, **35,06%**, - получили по результатам ОГЭ отметку **выше годовой**, **7,06%** - **понижили** годовые отметки. По результатам выполнения экзаменационной работы по математике наблюдается низкий уровень подтверждения годовых отметок в МБОУ СОШ № 279 (40,47%) и в МБОУ ООШ № 280 (40%); 57,14% учащихся СОШ № 279 и 60% учащихся ООШ № 280 получили по результатам экзамена отметку выше годовой.

В каждом учреждении и в целом по муниципалитету за последние три года отмечается снижение доли учащихся, подтверждающих на экзамене годовую отметку, повышается процент учащихся, получающих по результатам ОГЭ отметку выше годовой.

| ОУ                   | подтвердивших отметку |               |               | повысивших отметку |               |               | пониживших отметку |              |              |
|----------------------|-----------------------|---------------|---------------|--------------------|---------------|---------------|--------------------|--------------|--------------|
|                      | 2014-2015             | 2015-2016     | 2016-2017     | 2014-2015          | 2015-2016     | 2016-2017     | 2014-2015          | 2015-2016    | 2016-2017    |
| <b>ООШ №1</b>        | 90%                   | 83,08%        | 65,00%        | 1,38%              | 15,38%        | 24%           | 8,30%              | 1,54%        | 11%          |
| <b>ООШ №2</b>        | 63,80%                | 60,38%        | 59,50%        | 27,59%             | 33,96%        | 40,50%        | 8,61%              | 5,66%        | 0            |
| <b>ООШ №269</b>      | 61,30%                | 68,57%        | 60%           | 38,70%             | 30%           | 30%           | 0                  | 1,43%        | 10%          |
| <b>ООШ №280</b>      | 62,50%                | 75%           | 40%           | 37,50%             | 25%           | 60%           | 0                  | 0            | 0            |
| <b>СОШ №266</b>      | 67,74%                | 60%           | 62%           | 25,81%             | 29,10%        | 33%           | 6,45%              | 10,91%       | 5%           |
| <b>СОШ №276</b>      | 63%                   | 50,50%        | 56%           | 32%                | 48,51%        | 36%           | 4,60%              | 0,99%        | 8%           |
| <b>СОШ №279</b>      |                       |               | 40,47%        |                    |               | 57,14%        |                    |              | 2,38%        |
| <b>МБОУГ</b>         | 65,22%                | 58,33%        | 58,54%        | 32,61%             | 36,11%        | 31,70%        | 2,17%              | 5,56%        | 9,76%        |
| <b>Александровск</b> | <b>69,62%</b>         | <b>62,89%</b> | <b>57,78%</b> | <b>25,57%</b>      | <b>33,51%</b> | <b>35,06%</b> | <b>4,81%</b>       | <b>3,61%</b> | <b>7,16%</b> |

Среди выпускников 9-х классов, проходивших *ГИА по русскому языку* в форме ОГЭ, 5 учащихся набрали максимальное количество баллов за экзаменационную работу, что на уровне предыдущего года (в 2014-2015 учебном году – 13 человек), а именно:

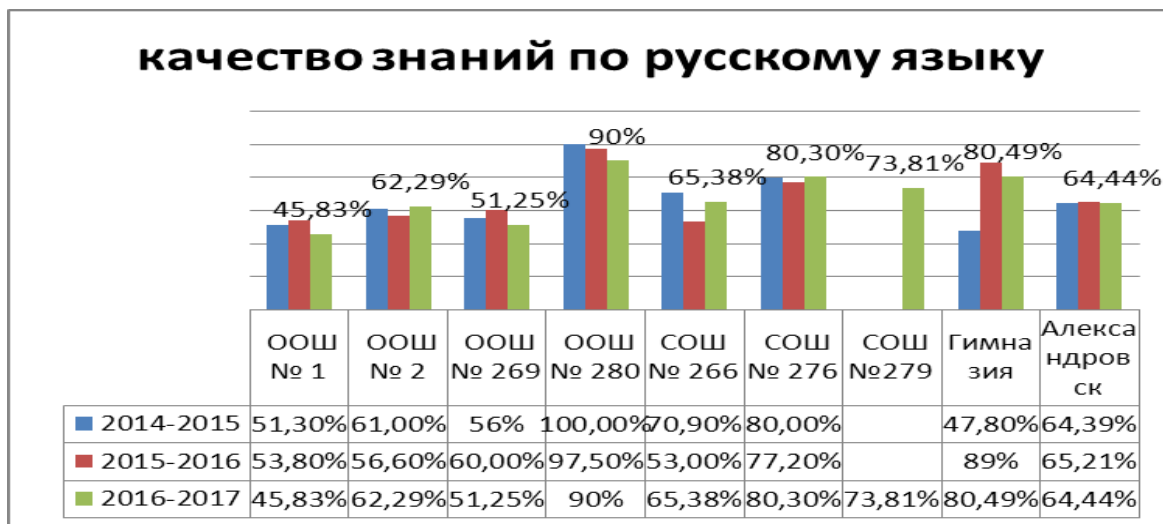
| Наименование ОУ                          | Ф.И.О. учащегося                | Кол-во баллов | % выполнения работы | Ф.И.О. учителя              |
|--|---------------------------------|---------------|---------------------|-----------------------------|
| <b>МБОУ СОШ № 279</b>                    | Лукова Валерия Дмитриевна       | 39            | 100%                | Беляева Лариса Анатольевна  |
| <b>МБОУ «Гимназия»</b>                   | Колесникова Татьяна Павловна    | 39            | 100%                | Клокова Алла Викторовна     |
| <b>МБОУ «СОШ № 276»</b>                  | Тихевич Валерия                 | 39            | 100%                | Козинец Ирина Анатольевна   |
|  | Антонова Анастасия              | 39            | 100%                | Полищук Татьяна Петровна    |
| <b>МБОУ ООШ № 269 ЗАТО Александровск</b> | Кирпичкина Анастасия Дмитриевна | 39            | 100%                | Макарова Ирина Владимировна |

По результатам экзамена по русскому языку в форме ОГЭ в сравнении с предыдущим учебным годом понизилось качество знаний учащихся и успеваемость (3 учащихся пройдут ГИА в сентябрьские сроки), выросла средняя отметка:

| Учебный год        | средняя отметка | успеваемость учащихся | качество знаний |
|--------------------|-----------------|-----------------------|-----------------|
| <b>2014 - 2015</b> | 3,90            | 99,75%                | 64,39%          |
| <b>2015 - 2016</b> | 3,88            | 99,48%                | 65,21%          |
| <b>2016 - 2017</b> | 3,94            | 99,26                 | 64,44%          |



Ниже процент качества, чем средний по муниципалитету в МБОУ ООШ № 1 имени М.А. Погодина (45,83%), МБОУ ООШ № 2 (62,29%), МБОУ ООШ № 269 (51,25%). Повысился показатель качества знаний по результатам экзамена в МБОУ «СОШ № 266 ЗАТО Александровск», МБОУ «СОШ № 276», МБОУ ООШ № 2.



По результатам выполнения экзаменационной работы по русскому языку в 2016-2017 учебном году **51,10%** учащихся *подтвердили годовые отметки*, **38,27%** учащихся *повысили* годовые отметки, **9,63%** - *понижили* годовые отметки.

В МБОУ «СОШ № 276» и МБОУ СОШ № 279 уровень соответствия экзаменационных отметок и годовых находится на низком уровне: 42% и 41% соответственно; выше, чем средний по муниципалитету, % подтверждения годовых отметок по результатам экзамена в МБОУ ООШ № 1 имени М.А. Погодина (65%), МБОУ ООШ № 2 (52,03%), МБОУ «Гимназия» (63,41%), МБОУ «ООШ № 280» (60%)

| ОУ            | подтвердивших отметку |           |           | повысивших отметку |           |           | пониживших отметку |           |           |
|---------------|-----------------------|-----------|-----------|--------------------|-----------|-----------|--------------------|-----------|-----------|
|               | 2014-2015             | 2015-2016 | 2016-2017 | 2014-2015          | 2015-2016 | 2016-2017 | 2014-2015          | 2015-2016 | 2016-2017 |
| ООШ 1         | 72,00%                | 64,60%    | 65,00%    | 20,80%             | 34,00%    | 17,00%    | 6,90%              | 1,40%     | 18,00%    |
| ООШ 2         | 51,70%                | 69,80%    | 52,03%    | 48,30%             | 24,50%    | 35,70%    | 0,00%              | 5,60%     | 11,90%    |
| ООШ 269       | 57,14%                | 58,60%    | 49,00%    | 36,51%             | 38,60%    | 34,00%    | 6,35%              | 2,90%     | 17,00%    |
| ООШ 280       | 50,00%                | 25,00%    | 60,00%    | 50,00%             | 62,50%    | 40,00%    | 0,00%              | 12,50%    | 0,00%     |
| СОШ 266       | 58,06%                | 61,80%    | 50,00%    | 33,87%             | 18,20%    | 42,00%    | 8,07%              | 20,00%    | 8,00%     |
| СОШ 276       | 35,00%                | 51,00%    | 42,00%    | 62,00%             | 42,00%    | 58,00%    | 1,10%              | 7,00%     | 0,00%     |
| СОШ 279       |                       |           | 41,00%    |                    |           | 53,00%    |                    |           | 5,00%     |
| МБОУГ         | 60,87%                | 44,00%    | 63,41%    | 28,26%             | 52,80%    | 34,15%    | 10,87%             | 2,70%     | 2,44%     |
| Александровск | 53,03%                | 53,50%    | 51,10%    | 41,29%             | 38,90%    | 38,27%    | 5,05%              | 7,40%     | 9,63%     |

В целом по муниципалитету за последние три года отмечается повышение доли учащихся, получающих по результатам ОГЭ отметку ниже годовой.

В соответствии с Порядком проведения ГИА в 2016-2017 учебном году 404 учащихся проходили ГИА по двум учебным предметам по выбору в форме ОГЭ (Приложение №2), в том числе:

| наименование<br>общеобразовательного<br>предмета | Число<br>учащихся<br>ЗАТО<br>Александровск,<br>сдававших<br>предметы по<br>выбору | количество учащихся по общеобразовательным учреждениям |                    |                      |                      |                      |                     |                      |       |
|--|---|--|--------------------|----------------------|----------------------|----------------------|---------------------|----------------------|-------|
|  |   | МБОУ<br>ООШ<br>№ 1                                     | МБОУ<br>ООШ<br>№ 2 | МБОУ<br>ООШ<br>№ 269 | МБОУ<br>ООШ<br>№ 280 | МБОУ<br>СОШ<br>№ 276 | МБОУ<br>СОШ<br>№266 | МБОУ<br>СОШ<br>№ 279 | МБОУТ |
| <b>обществознание</b>                            | <b>180</b>  | 29   | 26                 | 32                   | 5                    | 33                   | 17                  | 27                   | 11    |
| <b>география</b>                                 | <b>170</b>  | 45   | 24                 | 34                   | 0                    | 20                   | 26                  | 13                   | 8     |
| <b>информатика</b>                               | <b>146</b>  | 13   | 16                 | 31                   | 7                    | 29                   | 27                  | 4                    | 19    |
| <b>биология</b>                                  | <b>114</b>  | 30   | 1                  | 30                   | 3                    | 16                   | 8                   | 14                   | 12    |
| <b>физика</b>                                    | <b>110</b>  | 13   | 16                 | 14                   | 4                    | 14                   | 23                  | 10                   | 16    |
| <b>химия</b>                                     | <b>55</b>   | 7  | 0                  | 7                    | 1                    | 12                   | 3                   | 15                   | 10    |
| <b>английский язык</b>                           | <b>16</b>   | 7  | 1                  | 3                    | 0                    | 1                    | 0                   | 1                    | 3     |
| <b>история</b>                                   | <b>15</b>   | 0  | 0                  | 7                    | 0                    | 7                    | 0                   | 0                    | 1     |
| <b>литература</b>                                | <b>2</b>  | 0  | 0                  | 2                    | 0                    | 0                    | 0                   | 0                    | 0     |

Наиболее выбираемыми в 2016-2017 учебном году предметами стали такие предметы, как обществознание, география и информатика (в 2015-2016 уч.г.- обществознание, география и биология). Тем не менее, по обществознанию доля участников экзаменов снизилась более чем на 11%, возросла по информатике на 9,59%, по географии и биологии осталась примерно на том же уровне,

В МБОУ ООШ № 1 имени М.А. Погодина самые выбираемые предметы - география и биология, в МБОУ ООШ № 2 – обществознание и география, МБОУ ООШ № 269 – география и обществознание, МБОУ ООШ № 280 – информатика и обществознание, МБОУ «СОШ № 276» - обществознание и информатика, МБОУ «СОШ № 266» - информатика и география, МБОУ СОШ № 279 – обществознание и биология, МБОУ «Гимназия» - информатика и физика.

Наблюдается низкий уровень выбора экзаменов по литературе, истории, английскому языку.

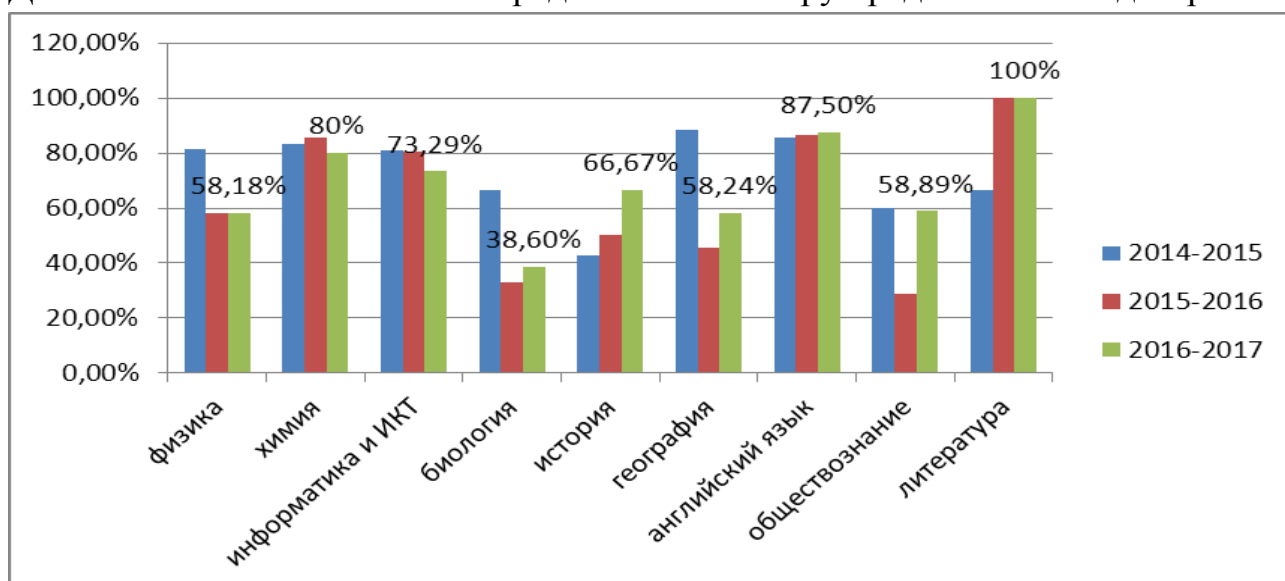


Успеваемость по результатам экзаменов по выбору в 2016-2017 учебном году составила – 98,39% (в 2015-2016 учебном году - 91,88 % , в 2014-2015 учебном году – 98,79%,).

Качество знаний учащихся 9-х классов по результатам экзаменов по выбору в сравнении за три года:

| учебный год | физика | химия  | информатика и ИКТ | биология | история | география | английский язык | обществознание | литература |
|-------------|--------|--------|-------------------|----------|---------|-----------|-----------------|----------------|------------|
| 2014 - 2015 | 81,63% | 83,33% | 80,77%            | 66,67%   | 42,86%  | 88,46%    | 85,71%          | 59,81%         | 66,67%     |
| 2015-2016   | 58,06% | 85,42% | 80,58%            | 33,03%   | 50,00%  | 45,73%    | 86,34%          | 29,03%         | 100%       |
| 2016-2017   | 58,18% | 80%    | 73,29%            | 38,60%   | 66,67%  | 58,24%    | 87,50%          | 58,89%         | 100%       |

Динамика качества знаний по предметам по выбору представлена на диаграмме:



В ГИА *по физике* качество знаний учащихся снизилось по сравнению с 2014-2015 уч.г., сопоставимо с предыдущим годом (58,18%). 100%-ное качество знаний по результатам экзамена у выпускников МБОУ СОШ № 276, наиболее низкое качество знаний показали учащиеся МБОУ ООШ № 269 (21,43%), МБОУ ООШ № 1 имени М.А. Погодина (30,77%).

В ГИА *по химии* качество знаний учащихся несколько снизилось, но остаётся высоким 80%. 100%-ное качество знаний по результатам экзамена у выпускников МБОУ СОШ № 276 и МБОУ ООШ № 280, наиболее низкое качество знаний показали учащиеся МБОУ ООШ № 269 (55,88%), МБОУ «СОШ № 266 ЗАТО Александровск (58,82%).

2 учащихся набрали максимальное количество баллов за экзаменационную работу:

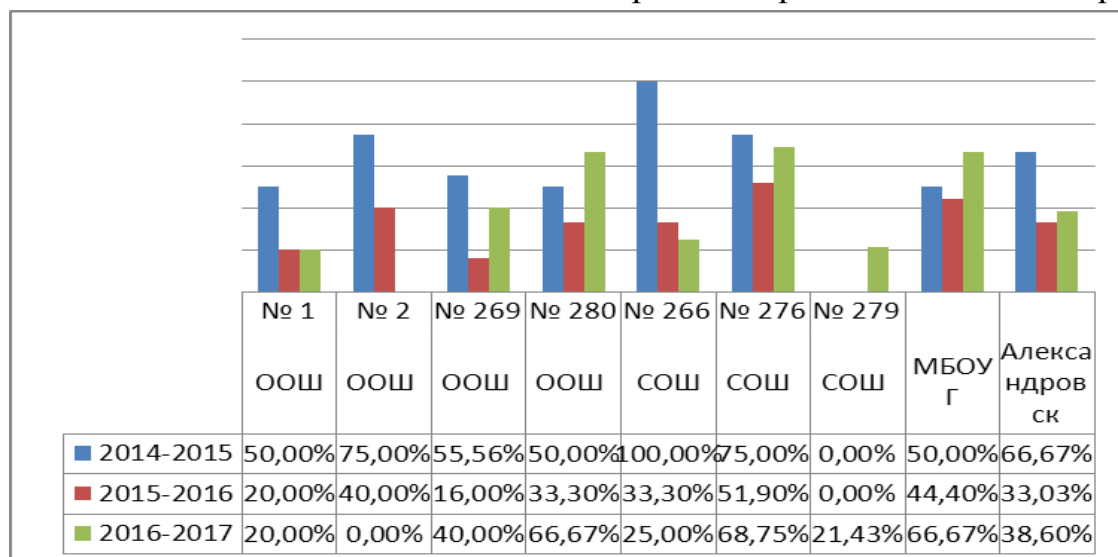
| Наименование ОУ | Ф.И.О. учащегося | Кол-во баллов | % выполнения работы | Ф.И.О. учителя            |
|-----------------|------------------|---------------|---------------------|---------------------------|
| МБОУ СОШ № 276  | Зеликова Дарья   | 34            | 100%                | Девяшина Надежда Ивановна |
| МБОУ «Гимназия» | Гульбенек Сергей | 34            | 100%                | Татьян Людмила Федоровна  |

В ГИА *по информатике* наиболее высокое качество знаний по результатам экзамена у выпускников МБОУ «Гимназия» (89,47%), низкое в МБОУ СОШ № 276 (48,28%). 4 учащихся набрали максимальное количество баллов за экзаменационную работу:

| Наименование ОУ | Ф.И.О. учащегося                | Кол-во баллов | % выполнения работы | Ф.И.О. учителя               |
|-----------------|---------------------------------|---------------|---------------------|------------------------------|
| МБОУ ООШ № 1    | Добровольский Артем Васильевич  | 22            | 100                 | Гречаная Марина Геннадиевна  |
| МБОУ «Гимназия» | Кичигина Анжелика Александровна | 22            | 100%                | Женеренко Наталья Викторовна |
|                 | Большакова Анна Сергеевна       | 22            | 100%                | Женеренко Наталья Викторовна |
| МБОУ ООШ № 2    | Овчаров Григорий Валерьевич     | 22            | 100                 | Головина Ольга Владимировна  |

Низкое качество знаний учащихся *по биологии* - 38,60%. Ниже, чем средний по муниципалитету процент качества знаний в МБОУ ООШ № 1 имени М.А. Погодина, МБОУ ООШ № 2, МБОУ «СОШ № 266 ЗАТО Александровск», МБОУ СОШ № 279. В дополнительный период в сентябре повторно ГИА по биологии будут проходить 7 человек.

Динамика качества знаний по биологии за три года представлена на диаграмме:



В МБОУ «Гимназия», МБОУ «СОШ № 276», МБОУ «ООШ № 280» произошёл рост качества знаний, в МБОУ ООШ №2, МБОУ «СОШ № 266 ЗАТО Александровск» сохраняется отрицательная динамика, низкий уровень качества знаний в МБОУ ООШ № 1 имени М.А. Погодина, МБОУ ООШ № 269, МБОУ СОШ № 279.

Экзамен *по истории* выбрали выпускники только трёх школ (2015-2016 уч.г. – 6 школ). Выше чем в предыдущем году качество знаний в МБОУ «СОШ № 276», среднее по муниципалитету – 66,67%.

*По географии* качество знаний учащихся увеличилось по сравнению с предыдущим годом более чем на 12% и составило 58,24%. Ниже, чем средний по муниципалитету, процент качества знаний в МБОУ ООШ № 1 имени М.А. Погодина (44,44%), МБОУ «СОШ № 266 ЗАТО Александровск» (23,08%), высокое качество в МБОУ СОШ № 279 (92,31%). В дополнительный период в сентябре повторно ГИА по географии будут проходить 6 человек.

Качество знаний *по английскому языку* остаётся стабильно высоким:

| 2014-2015 | 2015-2016 | 2016-2017 |
|-----------|-----------|-----------|
| 85,71%    | 86,34%    | 87,50%    |

В предыдущем году резко снизилось качество знаний *по обществознанию*, и было самым низким среди предметов по выбору (29,03%), в этом году перестало быть критично низким.

| учебный год | ООШ № 1 | ООШ № 2 | ООШ № 269 | ООШ № 280 | СОШ № 266 | СОШ № 276 | СОШ № 279 | МБОУГ  | Александровск |
|-------------|---------|---------|-----------|-----------|-----------|-----------|-----------|--------|---------------|
| 2014-2015   | 50%     | 80%     | 80%       | 0         | 29,41%    | 65%       | 0         | 54,50% | 59,81%        |
| 2015-2016   | 28,60%  | 25,70%  | 26,80%    | 33,30%    | 23,50%    | 31,20%    | 0         | 62,50% | 29,03         |
| 2016-2017   | 62,07%  | 42,31%  | 78,13%    | 20,00%    | 76,47%    | 54,55%    | 51,85%    | 54,55% | 58,89%        |

По сравнению с предыдущим годом отмечается положительная динамика в МБОУ ООШ № 1 имени М.А. Погодина, МБОУ ООШ № 2, МБОУ ООШ № 269, МБОУ «СОШ № 266 ЗАТО Александровск», МБОУ «СОШ № 276». Выше, чем средний по

муниципалитету, процент качества знаний в МБОУ ООШ № 1 имени М.А. Погодина, МБОУ ООШ № 269, МБОУ «СОШ № 266 ЗАТО Александровск».

Качество знаний по *литературе* остаётся 100%:

| 2014-2015 | 2015-2016 | 2016-2017 |
|-----------|-----------|-----------|
| 66,67%    | 100%      | 100%      |

По результатам выполнения экзаменационных работ можно провести сравнительный анализ результатов ГИА по предметам по выбору и годовых отметок:

|           |                         | Литература | История | Физика | Информатика и ИКТ | География | Английский язык | Химия  | Биология | Обществознание |
|-----------|-------------------------|------------|---------|--------|-------------------|-----------|-----------------|--------|----------|----------------|
| 2014-2015 | % подтвердивших отметку | 70%        | 33,33%  | 43,11% | 50%               | 53%       | 85,56%          | 50%    | 38,44%   | 43,33%         |
| 2015-2016 |                         | 100%       | 38,9%   | 58,1%  | 67,0%             | 55,49%    | 68,18%          | 51,3   | 43,12%   | 58,1%          |
| 2016-2017 |                         | 50%        | 80%     | 59,09% | 55,48%            | 56,47%    | 62,05%          | 61,82% | 56,14%   | 55%            |
| 2014-2015 | % повысивших отметку    | 10%        | 0       | 40,87% | 23%               | 32%       | 1,39%           | 36%    | 7,49%    | 10,66%         |
| 2015-2016 |                         | 0          | 18,5    | 12,9%  | 13,6%             | 21,3%     | 0               | 36,8   | 8,26%    | 4,6%           |
| 2016-2017 |                         | 50%        | 13,33%  | 2,73%  | 14,38%            | 25,29%    | 6,25%           | 27,27% | 4,39%    | 22,78%         |
| 2014-2015 | % понизивших отметку    | 20%        | 66,67%  | 16,02% | 27%               | 15%       | 13,06%          | 14%    | 53,92%   | 45,99%         |
| 2015-2016 |                         | 0          | 42,6    | 29,03% | 19,42%            | 23,2%     | 31,8%           | 11,9%  | 48,6%    | 37,3%          |
| 2016-2017 |                         | 0          | 6,67%   | 38,18% | 30,14%            | 18,24%    | 31,25%          | 10,91% | 39,47%   | 22,22%         |

Данные, приведенные в таблице, свидетельствуют о том, что **высокий уровень подтверждения** годовых отметок по результатам проведения ГИА в 2016-2017 учебном году наблюдается у учащихся по английскому языку (62,05% несмотря на то, что постепенно снижается) и по истории (80%), **низкий уровень** – по обществознанию (55%). Сохраняется высокий показатель **пониживших отметку** по биологии (39,47%).

Особые условия были созданы на пунктах проведения экзаменов в Снежногорске и Полярном для прохождения ГИА обучающимися с ограниченными возможностями здоровья и детьми-инвалидами, которые имели возможность пройти

ГИА в форме государственного выпускного экзамена; одному учащемуся пункт проведения экзамена был организован на дому.

По результатам экзамена по математике в форме ГВЭ *средняя отметка* учащихся общеобразовательных учреждений ЗАТО Александровск составила – **4,06** *успеваемость учащихся – 100%, качество знаний – 81,25%*.

По результатам экзамена по русскому языку в форме ГВЭ *средняя отметка* учащихся общеобразовательных учреждений ЗАТО Александровск – 4,06 (2014-2015 уч.г. - 4,45), *успеваемость учащихся – 100%, качество знаний – 93,75%*.

От учащихся общеобразовательных учреждений ЗАТО Александровск, принимавших участие в государственной итоговой аттестации по образовательным программам основного общего образования, в адрес Конфликтной комиссии Мурманской области апелляции о нарушении установленного Порядка проведения ГИА не направлялись.

При проведении ГИА в ППЭ зафиксированы 2 случая нарушения п.42 Порядка проведения государственной итоговой аттестации по образовательным программам основного общего образования (утв. приказом Министерства образования и науки РФ от 25.12.2013 г. № 1394): 1 учащийся удалён с экзамена за использование мобильного телефона, 1 учащаяся - за использование справочных материалов. На основании ходатайства Управления образования и решения ГЭК Мурманской области, учащиеся были допущены к сдаче экзаменов в резервные дни.

После прохождения ГИА в основной период получили аттестат об основном общем образовании 413 учащихся, что составляет 98,1% от общего количества допущенных к ГИА. Восемью учащимся, получившим на ГИА неудовлетворительные результаты, будет предоставлено право пройти ГИА по соответствующим учебным предметам в дополнительные сроки. 3 учащихся, обучавшихся по адаптированным образовательным программам для детей с умственной отсталостью, после прохождения итоговой аттестации получили свидетельство об обучении.

## **Вывод:**

Результаты ГИА по образовательным программам основного общего образования учащихся общеобразовательных учреждений ЗАТО Александровск в 2016-2017 учебном году в основном соответствуют требованиям государственных образовательных стандартов.

Вместе с тем комплексный анализ результатов ГИА обучающихся общеобразовательных учреждений ЗАТО Александровск, освоивших образовательные программы основного общего образования в 2016-2017 учебном году, позволяет определить следующие задачи, стоящие перед

общеобразовательными учреждениями, Управлением образования администрации ЗАТО Александровск, МБУО «ИМЦ»:

1. Повышение качества подготовки выпускников 9-х классов к государственной итоговой аттестации как по основным предметам, так и по предметам по выбору через обеспечение дифференцированного подхода, направленного как на обеспечение выполнения каждым выпускником требований государственных образовательных стандартов, так и на подготовку выпускников, мотивированных на максимальный результат.

2. Обеспечение качественного функционирования внутренней системы оценки качества образования в общеобразовательных учреждениях.

3. Обеспечение внедрения эффективных методических приемов достижения предметных, метапредметных и личностных результатов обучения, повышения методологической компетенции, формирования универсальных учебных действий учащихся.



Приложение № 2  
к приказу Управления образования  
от «13 » июля 2017 г. №612

**Результаты государственной итоговой аттестации по математике выпускников 9-х классов в 2016-2017 учебном году**

| показатель   | МБОУ<br>ООШ<br>№ 1 | МБОУ<br>ООШ<br>№ 2 | МБОУ<br>ООШ<br>№ 269 | МБОУ<br>ООШ<br>№ 280 | МБОУ<br>СОШ<br>№ 266 | МБОУ<br>СОШ<br>№ 276 | МБОУ<br>СОШ<br>№ 279 | МБОУГ          | Александровск |
|--|--------------------|--------------------|----------------------|----------------------|----------------------|----------------------|----------------------|----------------|---------------|
| количество<br>проходивших ГИА в<br>форме ОГЭ, из них     | <b>72</b>          | <b>42</b>          | <b>80</b>            | <b>10</b>            | <b>52</b>            | <b>66</b>            | <b>42</b>            | <b>41</b>      | <b>405</b>    |
| количество «5»   | <b>7</b>           | <b>6</b>           | <b>10</b>            | <b>5</b>             | <b>3</b>             | <b>20</b>            | <b>12</b>            | <b>9</b>       | <b>72</b>     |
| количество «4»   | <b>30</b>          | <b>29</b>          | <b>39</b>            | <b>2</b>             | <b>30</b>            | <b>26</b>            | <b>22</b>            | <b>26</b>      | <b>204</b>    |
| количество «3»   | <b>32</b>          | <b>7</b>           | <b>28</b>            | <b>3</b>             | <b>19</b>            | <b>20</b>            | <b>8</b>             | <b>6</b>       | <b>123</b>    |
| количество «2»   | <b>3</b>           | <b>0</b>           | <b>3</b>             | <b>0</b>             | <b>0</b>             | <b>0</b>             | <b>0</b>             | <b>0</b>       | <b>6</b>      |
| успеваемость   | <b>95,83%</b>      | <b>100,00%</b>     | <b>96,25%</b>        | <b>100,00%</b>       | <b>100,00%</b>       | <b>100,00%</b>       | <b>100,00%</b>       | <b>100,00%</b> | <b>98,52%</b> |
| качество знаний  | <b>51,39%</b>      | <b>83,33%</b>      | <b>61,25%</b>        | <b>70,00%</b>        | <b>63,46%</b>        | <b>69,70%</b>        | <b>80,95%</b>        | <b>85,37%</b>  | <b>68,15%</b> |
| средний балл   | <b>15,5</b>        | <b>17,7</b>        | <b>15,4</b>          | <b>19,6</b>          | <b>16,1</b>          | <b>18,3</b>          | <b>18,6</b>          | <b>18,6</b>    | <b>17,475</b> |
| средний %<br>выполнения работы                           | <b>48,44%</b>      | <b>55,31%</b>      | <b>48,13%</b>        | <b>61,25%</b>        | <b>50,31%</b>        | <b>57,19%</b>        | <b>58,13%</b>        | <b>58,13%</b>  | <b>54,61%</b> |
| средняя отметка  | <b>3,57</b>        | <b>3,98</b>        | <b>3,70</b>          | <b>4,20</b>          | <b>3,69</b>          | <b>4,00</b>          | <b>4,10</b>          | <b>4,07</b>    | <b>3,84</b>   |
| количество учащихся,<br>подтвердивших<br>годовую отметку | <b>47</b>          | <b>25</b>          | <b>48</b>            | <b>4</b>             | <b>32</b>            | <b>37</b>            | <b>17</b>            | <b>24</b>      | <b>234</b>    |
| доля учащихся,<br>подтвердивших<br>годовую отметку       | <b>65%</b>         | <b>59,5%</b>       | <b>60%</b>           | <b>40%</b>           | <b>62%</b>           | <b>56%</b>           | <b>40,47%</b>        | <b>58,54%</b>  | <b>57,78%</b> |
| количество учащихся,<br>повысивших годовую<br>отметку    | <b>17</b>          | <b>17</b>          | <b>24</b>            | <b>6</b>             | <b>17</b>            | <b>24</b>            | <b>24</b>            | <b>13</b>      | <b>142</b>    |
| доля учащихся,<br>повысивших годовую<br>отметку          | <b>24%</b>         | <b>40,5%</b>       | <b>30%</b>           | <b>60%</b>           | <b>33%</b>           | <b>36%</b>           | <b>57,14%</b>        | <b>31,7%</b>   | <b>35,06%</b> |
| количество учащихся,<br>пониживших годовую<br>отметку    | <b>8</b>           | <b>0</b>           | <b>8</b>             | <b>0</b>             | <b>3</b>             | <b>5</b>             | <b>1</b>             | <b>4</b>       | <b>29</b>     |
| доля учащихся,<br>пониживших годовую<br>отметку          | <b>11%</b>         | <b>0</b>           | <b>10%</b>           | <b>0</b>             | <b>5%</b>            | <b>8%</b>            | <b>2,38%</b>         | <b>9,76%</b>   | <b>7,16%</b>  |

**Результаты государственной итоговой аттестации по русскому языку выпускников 9-х классов в 2016-2017 учебном году**

| показатель  | МБОУ<br>ООШ<br>№ 1 | МБОУ<br>ООШ<br>№ 2 | МБОУ<br>ООШ<br>№ 269 | МБОУ<br>ООШ<br>№ 280 | МБОУ<br>СОШ<br>№ 266 | МБОУ<br>СОШ<br>№ 276 | МБОУ<br>СОШ<br>№ 279 | МБОУТ   | Александровск |
|---|--------------------|--------------------|----------------------|----------------------|----------------------|----------------------|----------------------|---------|---------------|
| количество<br>проходивших ГИА в<br>форме ОГЭ, из них        | 72                 | 42                 | 80                   | 10                   | 52                   | 66                   | 42                   | 41      | 405           |
| количество «5»  | 7                  | 11                 | 19                   | 5                    | 18                   | 29                   | 19                   | 13      | 121           |
| количество «4»  | 26                 | 16                 | 22                   | 4                    | 16                   | 24                   | 12                   | 20      | 140           |
| количество «3»  | 37                 | 15                 | 38                   | 1                    | 18                   | 13                   | 11                   | 8       | 141           |
| количество «2»  | 2                  | 0                  | 1                    | 0                    | 0                    | 0                    | 0                    | 0       | 3             |
| успеваемость  | 97,22%             | 100,00%            | 98,75%               | 100,00%              | 100,00%              | 100,00%              | 100,00%              | 100,00% | 99,26%        |
| качество знаний   | 45,83%             | 64,29%             | 51,25%               | 90,00%               | 65,38%               | 80,30%               | 73,81%               | 80,49%  | 64,44%        |
| средний балл  | 26                 | 30                 | 30                   | 34                   | 32                   | 32                   | 31                   | 33      | 31            |
| средний %<br>выполнения работы                              | 66,67%             | 76,92%             | 76,92%               | 87,18%               | 82,05%               | 82,05%               | 79,49%               | 84,62%  | 79,49%        |
| средняя отметка   | 3,53               | 3,90               | 3,74                 | 4,40                 | 4,00                 | 4,24                 | 4,19                 | 4,12    | 3,94          |
| количество<br>учащихся,<br>подтвердивших<br>годовую отметку | 47                 | 22                 | 39                   | 6                    | 26                   | 28                   | 17                   | 26      | 211           |
| доля учащихся,<br>подтвердивших<br>годовую отметку          | 65%                | 52,30%             | 49%                  | 60%                  | 50%                  | 42%                  | 41%                  | 63,41%  | 52,10%        |
| количество<br>учащихся,<br>повысивших годовую<br>отметку    | 12                 | 15                 | 27                   | 4                    | 22                   | 38                   | 23                   | 14      | 155           |
| доля учащихся,<br>повысивших годовую<br>отметку             | 17%                | 35,70%             | 34%                  | 40%                  | 42%                  | 58%                  | 53%                  | 34,15%  | 38,27%        |
| количество<br>учащихся,<br>пониживших годовую<br>отметку    | 13                 | 5                  | 14                   | 0                    | 4                    | 0                    | 2                    | 1       | 39            |
| доля учащихся,<br>пониживших годовую<br>отметку             | 18%                | 11,90%             | 17%                  | 0                    | 8%                   | 0                    | 5%                   | 2,44%   | 9,63%         |

**Результаты государственной итоговой аттестации по английскому языку выпускников 9-х классов в 2016-2017 учебном году**

| показатель  | МБОУ<br>ООШ<br>№ 1 | МБОУ<br>ООШ<br>№ 2 | МБОУ<br>ООШ<br>№ 269 | МБОУ<br>ООШ<br>№ 280 | МБОУ<br>СОШ<br>№ 266 | МБОУ<br>СОШ<br>№ 276 | МБОУ<br>СОШ<br>№ 279 | МБОУГ   | Александровск |
|---|--------------------|--------------------|----------------------|----------------------|----------------------|----------------------|----------------------|---------|---------------|
| количество<br>проходивших ГИА в<br>форме ОГЭ, из них        | 7                  | 1                  | 3                    | 0                    | 0                    | 1                    | 1                    | 3       | 16            |
| количество «5»  | 3                  | 1                  | 0                    |                      |                      | 1                    | 1                    | 0       | 6             |
| количество «4»  | 3                  | 0                  | 2                    |                      |                      | 0                    | 0                    | 3       | 8             |
| количество «3»  | 1                  | 0                  | 1                    |                      |                      | 0                    | 0                    | 0       | 2             |
| количество «2»  | 0                  | 0                  | 0                    |                      |                      | 0                    | 0                    | 0       | 0             |
| успеваемость  | 100,00%            | 100,00%            | 100,00%              |                      |                      | 100,00%              | 100,00%              | 100,00% | 100,00%       |
| качество знаний   | 85,71%             | 100,00%            | 66,67%               |                      |                      | 100,00%              | 100,00%              | 100,00% | 87,50%        |
| средний балл  | 43                 | 63                 | 46                   |                      |                      | 66                   | 67                   | 54      | 56,5          |
| средний %<br>выполнения работы                              | 61,43%             | 90,00%             | 65,71%               |                      |                      | 94,29%               | 95,71%               | 77,14%  | 80,71%        |
| средняя отметка   | 4,29               | 5,00               | 3,67                 |                      |                      | 5,00                 | 5,00                 | 4,00    | 4,49          |
| количество<br>учащихся,<br>подтвердивших<br>годовую отметку | 4                  | 1                  | 1                    |                      |                      | 1                    | 1                    | 2       | 10            |
| доля учащихся,<br>подтвердивших<br>годовую отметку          | 57%                | 100%               | 33%                  |                      |                      | 100%                 | 100%                 | 66,67%  | 62,50%        |
| количество<br>учащихся,<br>повысивших годовую<br>отметку    | 1                  | 0                  | 0                    |                      |                      | 0                    | 0                    | 0       | 1             |
| доля учащихся,<br>повысивших годовую<br>отметку             | 14%                | 0                  | 0                    |                      |                      | 0                    | 0%                   | 0%      | 6,25%         |
| количество<br>учащихся,<br>понизивших годовую<br>отметку    | 2                  | 0                  | 2                    |                      |                      | 0                    | 0                    | 1       | 5             |
| доля учащихся,<br>понизивших годовую<br>отметку             | 29%                | 0                  | 67%                  |                      |                      | 0                    | 0%                   | 33,33%  | 31,25%        |

**Результаты государственной итоговой аттестации по географии выпускников 9-х классов в 2016-2017 учебном году**

| показатель  | МБОУ<br>ООШ<br>№ 1 | МБОУ<br>ООШ<br>№ 2 | МБОУ<br>ООШ<br>№ 269 | МБОУ<br>ООШ<br>№ 280 | МБОУ<br>СОШ<br>№ 266 | МБОУ<br>СОШ<br>№ 276 | МБОУ<br>СОШ<br>№ 279 | МБОУГ   | Александровск |
|---|--------------------|--------------------|----------------------|----------------------|----------------------|----------------------|----------------------|---------|---------------|
| количество<br>проходивших ГИА в<br>форме ОГЭ, из них        | 45                 | 24                 | 34                   | 0                    | 26                   | 20                   | 13                   | 8       | 170           |
| количество «5»  | 2                  | 4                  | 6                    |                      | 1                    | 3                    | 4                    | 0       | 20            |
| количество «4»  | 18                 | 14                 | 14                   |                      | 5                    | 13                   | 8                    | 7       | 79            |
| количество «3»  | 21                 | 6                  | 12                   |                      | 26                   | 3                    | 1                    | 1       | 70            |
| количество «2»  | 4                  | 0                  | 2                    |                      | 0                    | 0                    | 0                    | 0       | 6             |
| успеваемость  | 91,11%             | 100,00%            | 94,12%               |                      | 123,08%              | 95,00%               | 100,00%              | 100,00% | 99,41%        |
| качество знаний   | 44,44%             | 75,00%             | 58,82%               |                      | 23,08%               | 80,00%               | 92,31%               | 87,50%  | 58,24%        |
| средний балл  | 18                 | 22                 | 21                   |                      | 18                   | 23                   | 24                   | 23      | 21,29         |
| средний %<br>выполнения работы                              | 56,25%             | 68,75%             | 65,63%               |                      | 56,25%               | 71,88%               | 75,00%               | 71,88%  | 66,52%        |
| средняя отметка   | 3,40               | 3,92               | 3,71                 |                      | 3,96                 | 3,80                 | 4,23                 | 3,88    | 3,75          |
| количество<br>учащихся,<br>подтвердивших<br>годовую отметку | 27                 | 13                 | 21                   |                      | 14                   | 11                   | 5                    | 5       | 96            |
| доля учащихся,<br>подтвердивших<br>годовую отметку          | 60%                | 54%                | 62%                  |                      | 54%                  | 55%                  | 38%                  | 62,50%  | 56,47%        |
| количество<br>учащихся,<br>повысивших годовую<br>отметку    | 7                  | 7                  | 8                    |                      | 1                    | 9                    | 8                    | 3       | 43            |
| доля учащихся,<br>повысивших годовую<br>отметку             | 16%                | 29%                | 23%                  |                      | 4%                   | 45%                  | 62%                  | 37,50%  | 25,29%        |
| количество<br>учащихся,<br>пониживших годовую<br>отметку    | 11                 | 4                  | 5                    |                      | 11                   | 0                    | 0                    | 0       | 31            |
| доля учащихся,<br>пониживших годовую<br>отметку             | 24%                | 17%                | 15%                  |                      | 42%                  | 0                    | 0%                   | 0%      | 18,24%        |

**Результаты государственной итоговой аттестации по истории выпускников 9-х классов в 2016-2017 учебном году**

| показатель  | МБОУ<br>ООШ<br>№ 1 | МБОУ<br>ООШ<br>№ 2 | МБОУ<br>ООШ<br>№ 269 | МБОУ<br>ООШ<br>№ 280 | МБОУ<br>СОШ<br>№ 266 | МБОУ<br>СОШ<br>№ 276 | МБОУ<br>СОШ<br>№ 279 | МБОУГ          | Александровск  |
|---|--------------------|--------------------|----------------------|----------------------|----------------------|----------------------|----------------------|----------------|----------------|
| количество<br>проходивших ГИА в<br>форме ОГЭ, из них        | <b>0</b>           | <b>0</b>           | <b>7</b>             | <b>0</b>             | <b>0</b>             | <b>7</b>             | <b>0</b>             | <b>1</b>       | <b>15</b>      |
| количество «5»  |                    |                    | <b>1</b>             |                      |                      | <b>0</b>             |                      | <b>0</b>       | <b>1</b>       |
| количество «4»  |                    |                    | <b>3</b>             |                      |                      | <b>5</b>             |                      | <b>1</b>       | <b>9</b>       |
| количество «3»  |                    |                    | <b>3</b>             |                      |                      | <b>2</b>             |                      | <b>0</b>       | <b>5</b>       |
| количество «2»  |                    |                    | <b>0</b>             |                      |                      | <b>0</b>             |                      | <b>0</b>       | <b>0</b>       |
| успеваемость  |                    |                    | <b>100,00%</b>       |                      |                      | <b>100,00%</b>       |                      | <b>100,00%</b> | <b>100,00%</b> |
| качество знаний   |                    |                    | <b>57,14%</b>        |                      |                      | <b>71,43%</b>        |                      | <b>100,00%</b> | <b>66,67%</b>  |
| средний балл  |                    |                    | <b>25</b>            |                      |                      | <b>23</b>            |                      | <b>26</b>      | <b>24,67</b>   |
| средний %<br>выполнения работы                              |                    |                    | <b>56,82%</b>        |                      |                      | <b>52,27%</b>        |                      | <b>59,09%</b>  | <b>56,06%</b>  |
| средняя отметка   |                    |                    | <b>3,71</b>          |                      |                      | <b>3,71</b>          |                      | <b>4,00</b>    | <b>3,73</b>    |
| количество<br>учащихся,<br>подтвердивших<br>годовую отметку |                    |                    | <b>6</b>             |                      |                      | <b>6</b>             |                      | <b>0</b>       | <b>12</b>      |
| доля учащихся,<br>подтвердивших<br>годовую отметку          |                    |                    | <b>86%</b>           |                      |                      | <b>86%</b>           |                      | <b>0%</b>      | <b>80,00%</b>  |
| количество<br>учащихся,<br>повысивших годовую<br>отметку    |                    |                    | <b>1</b>             |                      |                      | <b>0</b>             |                      | <b>1</b>       | <b>2</b>       |
| доля учащихся,<br>повысивших годовую<br>отметку             |                    |                    | <b>14%</b>           |                      |                      | <b>0</b>             |                      | <b>100%</b>    | <b>13,33%</b>  |
| количество<br>учащихся,<br>понизивших годовую<br>отметку    |                    |                    | <b>0</b>             |                      |                      | <b>1</b>             |                      | <b>0</b>       | <b>1</b>       |
| доля учащихся,<br>понизивших годовую<br>отметку             |                    |                    | <b>0</b>             |                      |                      | <b>14%</b>           |                      | <b>0%</b>      | <b>6,67%</b>   |

**Результаты государственной итоговой аттестации по биологии выпускников 9-х классов в 2016-2017 учебном году**

| показатель  | МБОУ<br>ООШ<br>№ 1 | МБОУ<br>ООШ<br>№ 2 | МБОУ<br>ООШ<br>№ 269 | МБОУ<br>ООШ<br>№ 280 | МБОУ<br>СОШ<br>№ 266 | МБОУ<br>СОШ<br>№ 276 | МБОУ<br>СОШ<br>№ 279 | МБОУТ   | Александровск |
|---|--------------------|--------------------|----------------------|----------------------|----------------------|----------------------|----------------------|---------|---------------|
| количество<br>проходивших ГИА в<br>форме ОГЭ, из них        | 30                 | 1                  | 30                   | 3                    | 8                    | 16                   | 14                   | 12      | 114           |
| количество «5»  | 0                  | 0                  | 0                    | 0                    | 0                    | 3                    | 0                    | 0       | 3             |
| количество «4»  | 6                  | 0                  | 12                   | 2                    | 2                    | 8                    | 3                    | 8       | 41            |
| количество «3»  | 21                 | 1                  | 15                   | 1                    | 5                    | 5                    | 11                   | 4       | 63            |
| количество «2»  | 3                  | 0                  | 3                    | 0                    | 1                    | 0                    | 0                    | 0       | 7             |
| успеваемость  | 90,00%             | 100,00%            | 90,00%               | 100,00%              | 87,50%               | 100,00%              | 100,00%              | 100,00% | 93,86%        |
| качество знаний   | 20,00%             | 0,00%              | 40,00%               | 66,67%               | 25,00%               | 68,75%               | 21,43%               | 66,67%  | 38,60%        |
| средний балл  | 19                 | 17                 | 22                   | 28                   | 20                   | 30                   | 22                   | 27      | 23,13         |
| средний %<br>выполнения работы                              | 41,30%             | 36,96%             | 47,83%               | 60,87%               | 43,48%               | 65,22%               | 47,83%               | 58,70%  | 50,27%        |
| средняя отметка   | 3,10               | 3,00               | 3,30                 | 3,67                 | 3,13                 | 3,88                 | 3,21                 | 3,67    | 3,35          |
| количество<br>учащихся,<br>подтвердивших<br>годовую отметку | 23                 | 1                  | 20                   | 1                    | 3                    | 7                    | 3                    | 6       | 64            |
| доля учащихся,<br>подтвердивших<br>годовую отметку          | 77%                | 100%               | 67%                  | 33%                  | 38%                  | 44%                  | 21%                  | 50%     | 56,14%        |
| количество<br>учащихся,<br>повысивших годовую<br>отметку    | 0                  | 0                  | 2                    | 0                    | 0                    | 1                    | 1                    | 1       | 5             |
| доля учащихся,<br>повысивших годовую<br>отметку             | 0                  | 0                  | 7%                   | 0                    | 0                    | 6%                   | 7%                   | 8,33%   | 4,39%         |
| количество<br>учащихся,<br>пониживших годовую<br>отметку    | 7                  | 0                  | 8                    | 2                    | 5                    | 8                    | 10                   | 5       | 45            |
| доля учащихся,<br>пониживших годовую<br>отметку             | 23%                | 0                  | 26%                  | 67%                  | 62%                  | 50%                  | 72%                  | 41,67%  | 39,47%        |

**Результаты государственной итоговой аттестации по информатике и ИКТ выпускников 9-х классов в 2016-2017 учебном году**

| показатель  | МБОУ<br>ООШ<br>№ 1 | МБОУ<br>ООШ<br>№ 2 | МБОУ<br>ООШ<br>№ 269 | МБОУ<br>ООШ<br>№ 280 | МБОУ<br>СОШ<br>№ 266 | МБОУ<br>СОШ<br>№ 276 | МБОУ<br>СОШ<br>№ 279 | МБОУГ   | Александровск |
|---|--------------------|--------------------|----------------------|----------------------|----------------------|----------------------|----------------------|---------|---------------|
| количество<br>проходивших ГИА в<br>форме ОГЭ, из них        | 13                 | 16                 | 31                   | 7                    | 27                   | 29                   | 4                    | 19      | 146           |
| количество «5»  | 5                  | 6                  | 8                    | 3                    | 5                    | 7                    | 0                    | 7       | 41            |
| количество «4»  | 6                  | 5                  | 16                   | 2                    | 17                   | 7                    | 3                    | 10      | 66            |
| количество «3»  | 2                  | 5                  | 7                    | 2                    | 5                    | 15                   | 1                    | 2       | 39            |
| количество «2»  | 0                  | 0                  | 0                    | 0                    | 0                    | 0                    | 0                    | 0       | 0             |
| успеваемость  | 100,00%            | 100,00%            | 100,00%              | 100,00%              | 100,00%              | 100,00%              | 100,00%              | 100,00% | 100,00%       |
| качество знаний   | 84,62%             | 68,75%             | 77,42%               | 71,43%               | 81,48%               | 48,28%               | 75,00%               | 89,47%  | 73,29%        |
| средний балл  | 16                 | 16                 | 15                   | 14                   | 14                   | 13                   | 12                   | 16      | 14,50         |
| средний %<br>выполнения работы                              | 72,73%             | 72,73%             | 68,18%               | 63,64%               | 63,64%               | 59,09%               | 54,55%               | 72,73%  | 65,91%        |
| средняя отметка   | 4,23               | 4,06               | 4,03                 | 4,14                 | 4,00                 | 3,72                 | 3,75                 | 4,26    | 4,01          |
| количество<br>учащихся,<br>подтвердивших<br>годовую отметку | 8                  | 7                  | 23                   | 4                    | 14                   | 10                   | 3                    | 12      | 81            |
| доля учащихся,<br>подтвердивших<br>годовую отметку          | 62%                | 4,70%              | 74%                  | 57%                  | 52%                  | 34%                  | 75%                  | 63%     | 55,48%        |
| количество<br>учащихся,<br>повысивших годовую<br>отметку    | 0                  | 3                  | 7                    | 0                    | 7                    | 0                    | 0                    | 4       | 21            |
| доля учащихся,<br>повысивших годовую<br>отметку             | 0                  | 18,70%             | 23%                  | 0                    | 26%                  | 0                    | 0                    | 21%     | 14,38%        |
| количество<br>учащихся,<br>пониживших годовую<br>отметку    | 5                  | 6                  | 1                    | 3                    | 6                    | 19                   | 1                    | 3       | 44            |
| доля учащихся,<br>пониживших годовую<br>отметку             | 38%                | 37,50%             | 3%                   | 43%                  | 22%                  | 66%                  | 25%                  | 16%     | 30,14%        |

**Результаты государственной итоговой аттестации по химии выпускников 9-х классов в 2016-2017 учебном году**

| показатель  | МБОУ<br>ООШ<br>№ 1 | МБОУ<br>ООШ<br>№ 2 | МБОУ<br>ООШ<br>№ 269 | МБОУ<br>ООШ<br>№ 280 | МБОУ<br>СОШ<br>№ 266 | МБОУ<br>СОШ<br>№ 276 | МБОУ<br>СОШ<br>№ 279 | МБОУГ   | Александровск |
|---|--------------------|--------------------|----------------------|----------------------|----------------------|----------------------|----------------------|---------|---------------|
| количество<br>проходивших ГИА в<br>форме ОГЭ, из них        | 7                  | 0                  | 7                    | 1                    | 3                    | 12                   | 15                   | 10      | 55            |
| количество «5»  | 2                  |                    | 1                    | 1                    | 0                    | 9                    | 4                    | 4       | 21            |
| количество «4»  | 3                  |                    | 3                    | 0                    | 2                    | 3                    | 8                    | 4       | 23            |
| количество «3»  | 2                  |                    | 3                    | 0                    | 1                    | 0                    | 3                    | 2       | 11            |
| количество «2»  | 0                  |                    | 0                    | 0                    | 0                    | 0                    | 0                    | 0       | 0             |
| успеваемость  | 100,00%            |                    | 100,00%              | 100,00%              | 100,00%              | 100,00%              | 100,00%              | 100,00% | 100,00%       |
| качество знаний   | 71,43%             |                    | 57,14%               | 100,00%              | 66,67%               | 100,00%              | 80,00%               | 80,00%  | 80,00%        |
| средний балл  | 23                 |                    | 19                   | 32                   | 20                   | 29                   | 22                   | 24      | 24,14         |
| средний %<br>выполнения работы                              | 67,65%             |                    | 55,88%               | 94,12%               | 58,82%               | 85,29%               | 64,71%               | 70,59%  | 71,01%        |
| средняя отметка   | 4,00               |                    | 3,71                 | 5,00                 | 3,67                 | 4,75                 | 4,07                 | 4,20    | 4,18          |
| количество<br>учащихся,<br>подтвердивших<br>годовую отметку | 5                  |                    | 4                    | 1                    | 2                    | 4                    | 10                   | 8       | 34            |
| доля учащихся,<br>подтвердивших<br>годовую отметку          | 71%                |                    | 57%                  | 100%                 | 66%                  | 33%                  | 67%                  | 80%     | 61,82%        |
| количество<br>учащихся,<br>повысивших годовую<br>отметку    | 2                  |                    | 1                    | 0                    | 0                    | 8                    | 3                    | 1       | 15            |
| доля учащихся,<br>повысивших годовую<br>отметку             | 29%                |                    | 14%                  | 0                    | 0                    | 67%                  | 20%                  | 10%     | 27,27%        |
| количество<br>учащихся,<br>пониживших годовую<br>отметку    | 0                  |                    | 2                    | 0                    | 1                    | 0                    | 2                    | 1       | 6             |
| доля учащихся,<br>пониживших годовую<br>отметку             | 0                  |                    | 29%                  | 0                    | 33%                  | 0                    | 13%                  | 10%     | 10,91%        |



**Результаты государственной итоговой аттестации по физике выпускников 9-х классов в 2016-2017 учебном году**

| показатель  | МБОУ<br>ООШ<br>№ 1 | МБОУ<br>ООШ<br>№ 2 | МБОУ<br>ООШ<br>№ 269 | МБОУ<br>ООШ<br>№ 280 | МБОУ<br>СОШ<br>№ 266 | МБОУ<br>СОШ<br>№ 276 | МБОУ<br>СОШ<br>№ 279 | МБОУТ   | Александровск |
|---|--------------------|--------------------|----------------------|----------------------|----------------------|----------------------|----------------------|---------|---------------|
| количество<br>проходивших ГИА в<br>форме ОГЭ, из них        | 13                 | 16                 | 14                   | 4                    | 23                   | 14                   | 10                   | 16      | 110           |
| количество «5»  | 1                  | 1                  | 0                    | 0                    | 0                    | 1                    | 2                    | 1       | 6             |
| количество «4»  | 3                  | 7                  | 3                    | 3                    | 13                   | 13                   | 5                    | 11      | 58            |
| количество «3»  | 9                  | 8                  | 11                   | 1                    | 10                   | 0                    | 3                    | 4       | 46            |
| количество «2»  | 0                  | 0                  | 0                    | 0                    | 0                    | 0                    | 0                    | 0       | 0             |
| успеваемость  | 100,00%            | 100,00%            | 100,00%              | 100,00%              | 100,00%              | 100,00%              | 100,00%              | 100,00% | 100,00%       |
| качество знаний   | 30,77%             | 50,00%             | 21,43%               | 75,00%               | 56,52%               | 100,00%              | 70,00%               | 75,00%  | 58,18%        |
| средний балл  | 19                 | 20                 | 17                   | 22                   | 20                   | 26                   | 26                   | 22      | 21,50         |
| средний %<br>выполнения работы                              | 47,50%             | 50,00%             | 42,50%               | 55,00%               | 50,00%               | 65,00%               | 65,00%               | 55,00%  | 53,75%        |
| средняя отметка   | 3,38               | 3,56               | 3,21                 | 3,75                 | 3,57                 | 4,07                 | 3,90                 | 3,81    | 3,64          |
| количество<br>учащихся,<br>подтвердивших<br>годовую отметку | 8                  | 7                  | 11                   | 0                    | 12                   | 13                   | 6                    | 8       | 65            |
| доля учащихся,<br>подтвердивших<br>годовую отметку          | 62%                | 44%                | 79%                  | 0                    | 52%                  | 93%                  | 60%                  | 50%     | 59,09%        |
| количество<br>учащихся,<br>повысивших годовую<br>отметку    | 0                  | 0                  | 1                    | 0                    | 0                    | 0                    | 1                    | 1       | 3             |
| доля учащихся,<br>повысивших годовую<br>отметку             | 0                  | 0                  | 7%                   | 0                    | 0                    | 0                    | 10%                  | 6%      | 2,73%         |
| количество<br>учащихся,<br>пониживших годовую<br>отметку    | 5                  | 9                  | 2                    | 4                    | 11                   | 1                    | 3                    | 7       | 42            |
| доля учащихся,<br>пониживших годовую<br>отметку             | 38%                | 56%                | 14%                  | 100%                 | 48%                  | 7%                   | 30%                  | 44%     | 38,18%        |

**Результаты государственной итоговой аттестации по литературе выпускников 9-х классов в 2016-2017 учебном году**

| показатель  | МБОУ<br>ООШ<br>№ 1 | МБОУ<br>ООШ<br>№ 2 | МБОУ<br>ООШ<br>№ 269 | МБОУ<br>ООШ<br>№ 280 | МБОУ<br>СОШ<br>№ 266 | МБОУ<br>СОШ<br>№ 276 | МБОУ<br>СОШ<br>№ 279 | МБОУГ    | Александровск |
|---|--------------------|--------------------|----------------------|----------------------|----------------------|----------------------|----------------------|----------|---------------|
| количество<br>проходивших ГИА в<br>форме ОГЭ, из них        | <b>0</b>           | <b>0</b>           | <b>2</b>             | <b>0</b>             | <b>0</b>             | <b>0</b>             | <b>0</b>             | <b>0</b> | <b>2</b>      |
| количество «5»  |                    |                    | <b>1</b>             |                      |                      |                      |                      |          | <b>1</b>      |
| количество «4»  |                    |                    | <b>1</b>             |                      |                      |                      |                      |          | <b>1</b>      |
| количество «3»  |                    |                    | <b>0</b>             |                      |                      |                      |                      |          | <b>0</b>      |
| количество «2»  |                    |                    | <b>0</b>             |                      |                      |                      |                      |          | <b>0</b>      |
| успеваемость  |                    |                    | <b>100%</b>          |                      |                      |                      |                      |          | <b>100%</b>   |
| качество знаний   |                    |                    | <b>100%</b>          |                      |                      |                      |                      |          | <b>100%</b>   |
| средний балл  |                    |                    | <b>18</b>            |                      |                      |                      |                      |          | <b>18</b>     |
| средний %<br>выполнения работы                              |                    |                    | <b>78,26%</b>        |                      |                      |                      |                      |          | <b>78,26%</b> |
| средняя отметка   |                    |                    | <b>4,5</b>           |                      |                      |                      |                      |          | <b>4,5</b>    |
| количество<br>учащихся,<br>подтвердивших<br>годовую отметку |                    |                    | <b>1</b>             |                      |                      |                      |                      |          | <b>1</b>      |
| доля учащихся,<br>подтвердивших<br>годовую отметку          |                    |                    | <b>50%</b>           |                      |                      |                      |                      |          | <b>50%</b>    |
| количество<br>учащихся,<br>повысивших годовую<br>отметку    |                    |                    | <b>1</b>             |                      |                      |                      |                      |          | <b>1</b>      |
| доля учащихся,<br>повысивших годовую<br>отметку             |                    |                    | <b>50%</b>           |                      |                      |                      |                      |          | <b>50%</b>    |
| количество<br>учащихся,<br>пониживших годовую<br>отметку    |                    |                    | <b>0</b>             |                      |                      |                      |                      |          | <b>0</b>      |
| доля учащихся,<br>пониживших годовую<br>отметку             |                    |                    | <b>0</b>             |                      |                      |                      |                      |          | <b>0</b>      |

**Результаты государственной итоговой аттестации по обществознанию выпускников 9-х классов в 2016-2017 учебном году**

| показатель  | МБОУ<br>ООШ<br>№ 1 | МБОУ<br>ООШ<br>№ 2 | МБОУ<br>ООШ<br>№ 269 | МБОУ<br>ООШ<br>№ 280 | МБОУ<br>СОШ<br>№ 266 | МБОУ<br>СОШ<br>№ 276 | МБОУ<br>СОШ<br>№ 279 | МБОУТ   | Александровск |
|---|--------------------|--------------------|----------------------|----------------------|----------------------|----------------------|----------------------|---------|---------------|
| количество<br>проходивших ГИА в<br>форме ОГЭ, из них        | 29                 | 26                 | 32                   | 5                    | 17                   | 33                   | 27                   | 11      | 180           |
| количество «5»  | 0                  | 1                  | 4                    | 0                    | 0                    | 2                    | 1                    | 0       | 8             |
| количество «4»  | 18                 | 10                 | 21                   | 1                    | 13                   | 16                   | 13                   | 6       | 98            |
| количество «3»  | 11                 | 15                 | 7                    | 4                    | 4                    | 15                   | 13                   | 5       | 74            |
| количество «2»  | 0                  | 0                  | 0                    | 0                    | 0                    | 0                    | 0                    | 0       | 0             |
| успеваемость  | 100,00%            | 100,00%            | 100,00%              | 100,00%              | 100,00%              | 100,00%              | 100,00%              | 100,00% | 100,00%       |
| качество знаний   | 62,07%             | 42,31%             | 78,13%               | 20,00%               | 76,47%               | 54,55%               | 51,85%               | 54,55%  | 58,89%        |
| средний балл  | 25                 | 24                 | 28                   | 23                   | 26                   | 26                   | 24                   | 27      | 25,38         |
| средний %<br>выполнения работы                              | 64,10%             | 61,54%             | 71,79%               | 58,97%               | 66,67%               | 66,67%               | 61,54%               | 69,23%  | 65,06%        |
| средняя отметка   | 3,62               | 3,46               | 3,91                 | 3,20                 | 3,76                 | 3,61                 | 3,56                 | 3,55    | 3,63          |
| количество<br>учащихся,<br>подтвердивших<br>годовую отметку | 15                 | 18                 | 22                   | 1                    | 8                    | 18                   | 11                   | 6       | 99            |
| доля учащихся,<br>подтвердивших<br>годовую отметку          | 52%                | 69%                | 69%                  | 20%                  | 47%                  | 78%                  | 41%                  | 55%     | 55,00%        |
| количество<br>учащихся,<br>повысивших годовую<br>отметку    | 8                  | 6                  | 8                    | 0                    | 1                    | 13                   | 3                    | 2       | 41            |
| доля учащихся,<br>повысивших годовую<br>отметку             | 27%                | 23%                | 25%                  | 0                    | 6%                   | 3%                   | 11%                  | 18%     | 22,78%        |
| количество<br>учащихся,<br>понизивших годовую<br>отметку    | 6                  | 2                  | 2                    | 4                    | 8                    | 2                    | 13                   | 3       | 40            |
| доля учащихся,<br>понизивших годовую<br>отметку             | 21%                | 7,60%              | 6%                   | 80%                  | 47%                  | 9%                   | 48%                  | 27%     | 22,22%        |

**Сводные данные по качеству знаний по отдельным учебным предметам по итогам государственной итоговой аттестации выпускников 9-х классов в 2016-2017 учебном году**

| <b>Учебные предметы</b>  | <b>МБОУ<br/>ООШ<br/>№ 1</b> | <b>МБОУ<br/>ООШ<br/>№ 2</b> | <b>МБОУ<br/>ООШ<br/>№ 269</b> | <b>МБОУ<br/>ООШ<br/>№ 280</b> | <b>МБОУ<br/>СОШ<br/>№ 266</b> | <b>МБОУ<br/>СОШ<br/>№ 276</b> | <b>МБОУ<br/>СОШ<br/>№ 279</b> | <b>МБОУГ</b>   | <b>Александровск</b> |
|--------------------------|-----------------------------|-----------------------------|-------------------------------|-------------------------------|-------------------------------|-------------------------------|-------------------------------|----------------|----------------------|
| <b>Математика</b>        | <b>51,39%</b>               | <b>83,33%</b>               | <b>61,25%</b>                 | <b>70,00%</b>                 | <b>63,46%</b>                 | <b>69,70%</b>                 | <b>80,95%</b>                 | <b>85,37%</b>  | <b>68,15%</b>        |
| <b>Русский язык</b>      | <b>45,83%</b>               | <b>64,29%</b>               | <b>51,25%</b>                 | <b>90,00%</b>                 | <b>65,38%</b>                 | <b>80,30%</b>                 | <b>73,81%</b>                 | <b>80,49%</b>  | <b>64,44%</b>        |
| <b>Обществознание</b>    | <b>62,07%</b>               | <b>42,31%</b>               | <b>78,13%</b>                 | <b>20,00%</b>                 | <b>76,47%</b>                 | <b>54,55%</b>                 | <b>51,85%</b>                 | <b>54,55%</b>  | <b>58,89%</b>        |
| <b>Литература</b>        |                             |                             | <b>100%</b>                   |                               |                               |                               |                               |                | <b>100%</b>          |
| <b>Физика</b>            | <b>30,77%</b>               | <b>50,00%</b>               | <b>21,43%</b>                 | <b>75,00%</b>                 | <b>56,52%</b>                 | <b>100,00%</b>                | <b>70,00%</b>                 | <b>75,00%</b>  | <b>58,18%</b>        |
| <b>Химия</b>             | <b>71,43%</b>               |                             | <b>57,14%</b>                 | <b>100,00%</b>                | <b>66,67%</b>                 | <b>100,00%</b>                | <b>80,00%</b>                 | <b>80,00%</b>  | <b>80,00%</b>        |
| <b>Информатика и ИКТ</b> | <b>84,62%</b>               | <b>68,75%</b>               | <b>77,42%</b>                 | <b>71,43%</b>                 | <b>81,48%</b>                 | <b>48,28%</b>                 | <b>75,00%</b>                 | <b>89,47%</b>  | <b>73,29%</b>        |
| <b>Биология</b>          | <b>20,00%</b>               | <b>0,00%</b>                | <b>40,00%</b>                 | <b>66,67%</b>                 | <b>25,00%</b>                 | <b>68,75%</b>                 | <b>21,43%</b>                 | <b>66,67%</b>  | <b>38,60%</b>        |
| <b>История</b>           |                             |                             | <b>57,14%</b>                 |                               |                               | <b>71,43%</b>                 |                               | <b>100,00%</b> | <b>66,67%</b>        |
| <b>География</b>         | <b>44,44%</b>               | <b>75,00%</b>               | <b>58,82%</b>                 |                               | <b>23,08%</b>                 | <b>80,00%</b>                 | <b>92,31%</b>                 | <b>87,50%</b>  | <b>58,24%</b>        |
| <b>Английский язык</b>   | <b>85,71%</b>               | <b>100,00%</b>              | <b>66,67%</b>                 |                               |                               | <b>100,00%</b>                | <b>100,00%</b>                | <b>100,00%</b> | <b>87,50%</b>        |